


Free Fan エアテイク

NY-F101 (LW)

# USB充電式折り畳み扇風機



## 取扱説明書 兼 保証書

### もくじ

● 安全上のご注意	1
● 内容物	3
● 各部のなまえ	4
● 充電について	5
● 組み立て方	6
● 使い方	7
● お手入れと保管について	8
● 製品仕様	9
● アフターサービス	9
● 保証書	裏表紙

### 個人情報の取り扱いについて

- 保証書にご記入いただきました個人情報（氏名・住所・電話番号）につきまして以下の通り取り扱いいたします。
- 利用目的：記載された個人情報は本製品にかかわる業務においてのみ利用します。
- 取得した個人情報は、法律上許される場合を除き第三者に提供することはありません。

VI

本製品は、充電式リチウムイオン電池を使用しています。

通常の家庭ゴミとして廃棄することはできません。  
ご不要になった製品を廃棄する場合は、自治体の  
指導にしたがって廃棄してください。



エンブレイス サポートセンター  
**0570-005-051**

営業時間 平日：午前10時～午後5時  
(土日祝祭日、および当社の休日は除く)

販売元：株式会社エンブレイス

- イラストと実際の製品は多少異なる場合があります。
- この製品は海外ではご使用になれません。FOR USE IN JAPAN ONLY

この度は本製品をお買い上げいただきまして誠にありがとうございます。  
ご使用になる前に、必ずこの取扱説明書をよくお読みいただき、正しく安全に  
ご使用ください。お読みいただいた後は大切に保管してください。



A New Way to See the World  
**NPLACE**  
NPLACE Co.,LTD.

## 安全上のご注意 必ずお読みください

ご使用の前に、必ずこの「安全上のご注意」をよくお読みのうえ、正しくお使いください。ここに記した注意事項は、製品を正しく安全にお使いいただき危害や損害を未然に防ぐためのものです。ここでは注意事項を「警告」・「注意」に区分して安全にご使用いただく為に、必ずお守りいただくことを記載しています。










### 絵表示について

この「安全上のご注意」は、製品を安全に正しくお使いいただき、お使いになる人や他の人々への危害や財産への損害を未然に防止するために、いろいろな絵表示をしています。内容をよく理解してから本文をお読みください。









 <b>警告</b>	この表示を無視して誤った取り扱いをすると、人が死亡、または重傷を負う可能性が想定される内容を示しています。
 <b>注意</b>	この表示を無視して誤った取り扱いをすると、人が重傷を負う可能性、および物的損害の発生が想定される内容を示しています。












内容の種類を次の絵表示で区分し、説明しています。

 このような絵表示は、してはいけない「禁止」内容です。	 このような絵表示は、必ず実行していただく「強制」内容です。
---	---

 <b>警告</b>	
 <b>改造しない。修理技術者以外の人は、分解したり修理をしない。</b> 火災・感電・けがの原因になります。修理は販売店または弊社「サポートセンター」へご相談ください。	 <b>本体に内蔵充電電池から液漏れしたときは、素手で液に触れない。</b> 皮膚の炎症や失明などの原因になります。※万一触れた場合は、水でよく洗い医師に相談してください。
 <b>USBケーブルやUSBプラグを抜く際はぬれた手で抜き差ししない。</b> 感電・けがの原因になります。	 <b>USBケーブルやUSBプラグが傷んでいたり、USBポートの差し込みがゆるいときは使用しない。</b> 感電・ショート・発火の原因になります。
 <b>本体のすき間やUSBプラグに金属片、棒、ピンや針金などを差し込んだり、水や液体類をごぼさない。</b> 感電や故障の原因になります。	 <b>USBプラグは根元まで確実に差し込む。</b> 差し込みが不完全ですと感電や発熱による火災の原因になります。
 <b>必ず付属のUSBケーブルを使用する。</b> ●付属のUSBケーブルは本製品専用です。USBケーブルを他製品に転用しないでください。 ●故障・発熱・火災の原因になります。	 <b>水をつけたり、水をかけたりしない。</b> 感電・ショート・発火の原因になります。

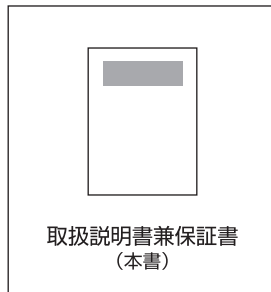
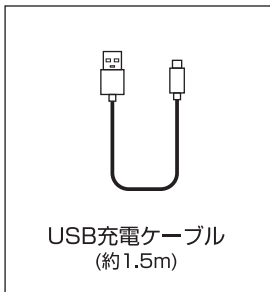
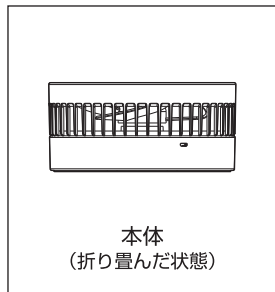
## 安全上のご注意

 <b>禁止</b> USBケーブルやUSBプラグを破損するようなことはしない。 傷つけたり、加工したり、熱器具に近づけたり、無理にまげたり、ねじったり、引っ張ったり、重いものをのせたり、束ねたりしない。 傷んだまま使用すると感電・ショート・発火の原因になります。 ※結束バンドは必ずはずしてください。	 <b>禁止</b> 充電中や運転中にお手入れをしない。 ショート・感電・火災・けがの原因になります。
 <b>接触禁止</b> ガードの中や可動部へ頭髮を近づけたり、指や棒などを入れない。 頭髮の巻き込み・事故・けがの原因になります。特にお子さまには注意してください。	 <b>禁止</b> お子さまや取り扱いに慣れない方だけで使用しない。乳幼児の手の届く場所で使用したり保管しない。 感電・けがの原因になります。
 <b>禁止</b> 可燃性ガスがあるところで使用しない。 爆発・火災の原因になります。	 <b>使用を中止</b> 本体、USBケーブル、USBプラグに異常、異常、故障、破損があったり、異常に熱くなるときは、直ちに使用を中止する。 火災・ショート・感電の原因になります。お買い上げの販売店または弊社「サポートセンター」へ点検・修理をご相談ください。
 <b>禁止</b>	 <b>禁止</b> 落としたり、強い衝撃を与えない。 発熱・破裂・火災の原因になります。

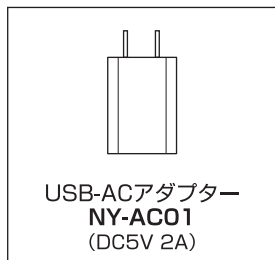
 <b>注意</b>	
 <b>禁止</b> 本製品は、一般家庭用です。次のようなところでは使用しない。 ・温室やビニールハウスなど湿度の高いところ、雨や水しぶきがかかるところ ・工場内や飲食店、厨房など油のつきやすいところ ・ほこりや金属粉の多いところ ・コンロやストーブなど火気熱源の近く ・灯油、ガソリン、シンナー、ベンジン、塗料などの引火性のものがあるところ 感電・火災・破損・故障の原因になります。	 <b>禁止</b> 不安定な場所や、カーテンなどの障害物の近くでは使用しない。 不安定な場所や障害物があると転倒したり、羽根がカーテンなどを吸い込んだり、破損や事故の原因になります。
 <b>禁止</b> 使用しないときや充電しないときはUSBプラグをUSBポートから抜く。 充電電をくりかえすと、充電池が劣化する原因になります。	 <b>禁止</b> 風を長時間身体に当てない。 健康を害する原因になります。特に乳幼児、お年寄り、ご病気の方にはご注意ください。
 <b>禁止</b> スプレー（殺虫剤、整髪用、掃除用など）をかけない。 樹脂や塗装部分に変質したり、破損する原因になります。	 <b>注意</b> USBケーブルを引っ張ってUSBプラグを抜かない。 感電やショートして発熱することがあります。必ずUSBプラグを持って引き抜いてください。
 <b>禁止</b> 製品を移動するときは引きずらない。 床や畳に傷がつく原因になります。	 <b>絶対に水にぬらさない</b> お手入れには、シンナー、ベンジン、みがき粉、たわし、化学ぞうきんなどは使用しない。 変色・変質・破損の原因になります。お手入れは「お手入れと保管について」を参照してください。
 <b>禁止</b>	 <b>禁止</b> ペットには使用しない。 ペットが本体やUSBケーブルを傷め、故障・発火の原因になります。

## 内容物

### ■同梱品

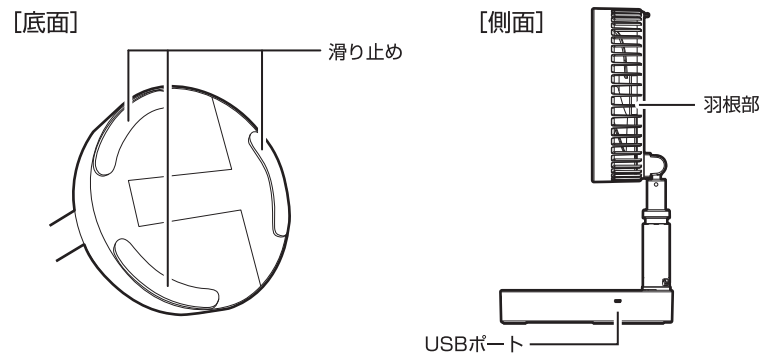
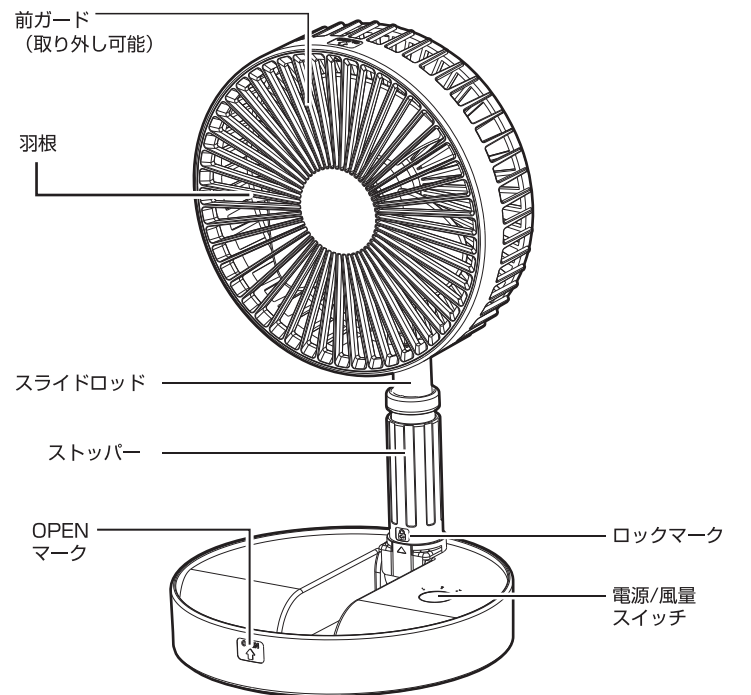


### ■別売品



\*本製品の仕様および外観は、改良のため予告なく変更することがあります。ご了承ください。

## 各部のなまえ



## 充電について

はじめて使用するときは、充電してください。

①付属のUSBケーブルを本体のUSBポートに接続し、電源供給できるUSB機器(対応出力2.1Aまで)に接続して充電します。

※結束バンドは必ず外します。

USBプラグを本体と電源供給できるUSB機器のUSBポートにそれぞれ根元まで確実に差し込みます。

※電源供給できるUSB機器は別売です。  
対応出力2.1Aまでの市販品をご使用いただくか別売のNY-AC01をお買い求めください。

②充電が始まるとスイッチ部のLED(青色)が1から順に点滅し、充電が進むと1から点灯の状態になります。

充電時間：約5.5時間

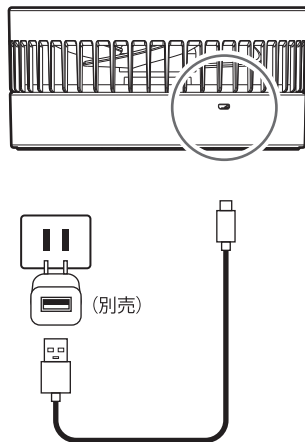
(電源供給できるUSB機器が2Aの場合)

※充電環境により変わります。

③充電が終わったら、USBプラグを抜きます。

●満充電になるとスイッチ部のLED(青色)が全て点灯します。

●USBポートからUSBプラグを抜きます。



### ■ご使用上の注意

●USBポートへ接続する際、複数の機器を同時に接続したり、USBハブなどを使用したり、USBポート搭載機器の種類によっては、電力が不足して充電に時間がかかったり充電できない場合があります。

●USBケーブルは、付属品を使用してください。定格2A(2.1A)のUSB出力をもつ機器の使用を推奨いたします。上記以外の環境では、動作中だと正しく充電されない場合があります。

●2.1Aより大きい電流容量の出力をもつ機器使用時の過大電流は故障の原因となります。

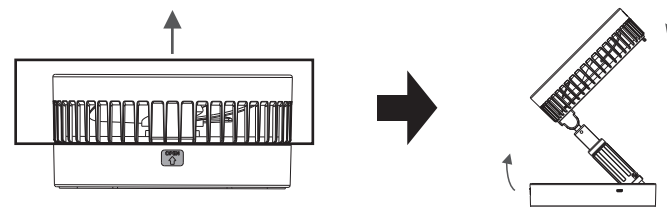
●充電残量はUSBケーブルを抜いて確認してください。正しく充電されていない場合、動作を停止させて充電し、満充電になることを確認してください。

●コネクタの差し込む向きを確認し、正確な向きで接続してください。


※使用しないときや充電しないときは、USBプラグをUSBポートから抜いてください。

## 組み立て方

①側面の「OPEN」マークの上部を上方向へ起こします。



②垂直(90°)になるよう立ててから、ストッパーを時計回りに回し、固定します。

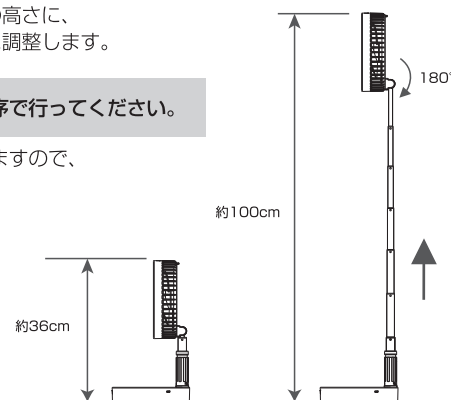


※ストッパーでしっかり固定しないと、倒れてしまいますのでご注意ください。

③スライドロッドを伸縮させ、お好みの高さに、羽根部を上下にさせ、お好みの角度に調整します。

折り畳む際は、組み立て方の逆の順序で行ってください。

※手、指等にけがをする恐れがありますので、十分注意してください。

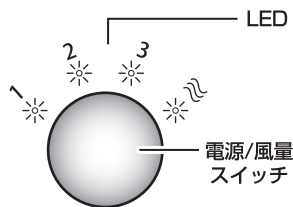


## 使い方

はじめて使用するときは、充電してください。

### ■電源を入れる

- ①電源が切れた状態で電源/風量スイッチを押すとLEDが点灯し約5秒間待機状態になります。
- ②待機状態で電源/風量スイッチをもう一度押すと電源が入ります。



[待機状態]LEDが点灯している状態  
(バッテリー残量により点灯するLEDの数が変わります。)

### ■風量を切り替える

運転中は、待機状態で電源/風量スイッチを一回押して待機状態を解除し、続けてもう一度電源/風量スイッチを押すと風量が切り替わります。

※待機状態に戻る前（約3秒以内）に電源/風量スイッチで風量を切り替えてください。

電源/風量スイッチを1回押すたびに風量が切り替わります。

1弱風 → 2中風 → 3強風 → ≈ 自然風 → 電源OFF

※電源を入れてからは待機状態を解除し、操作してください。

### ■ご使用上の注意

充電をしながらのご使用は付属のUSBケーブル、定格2A（2.1A）のUSB出力をもつ機器の使用を推奨いたします。上記以外の環境では、正しく充電されない場合があります。充電をしながらのご使用時は充電残量が確認できません。USBケーブルを抜いて確認してください。正しく充電されていない場合、動作を停止させて充電し、満充電になることを確認してください。

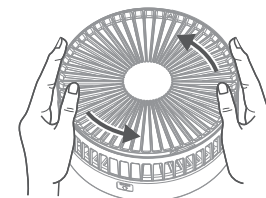
## お手入れと保管について

### ■お手入れ

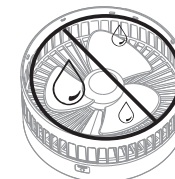

- お手入れの前には必ず電源が切れていることを確認してください。また、充電中にお手入れをしないでください。
- 本体の汚れは、ぬるま湯か中性洗剤を浸した布で拭き取った後で柔らかい布で乾拭きをしてください。
- 羽根のお手入れの際は、前ガードを反時計回り（矢印の方向）に回してガードを外してください。
- 前ガードを取り付ける際は、内側の溝を合わせて時計回りに回して取り付けます。

※前ガードを取り外す、取り付ける際には手、指等にけがをする恐れがありますので、十分注意してください。

### 前ガードの取り外し方



前ガードを親指の腹で押しながら反時計回りに回す



### ■保管

- 保管の前は、必ずお手入れをしてください。
- お手入れしたあとよく乾燥させ、包装箱か収納バッグに入れ直射日光や湿気を避けて保管します。（湿ったまま保管するとカビの発生や異臭・故障の原因になります）

※充電池は使用していないなくても放電します。過放電状態になるのを防ぐために、定期的（3カ月～半年ごと）に満充電してください。過放電になると充電出来なくなります。

製品名 / 品番	USB充電式折り畳み扇風機 / NY-F101(LW)
羽根径	15cm (3枚羽根)
製品サイズ	約 W197 × D197 × H93 mm (折りたたみ時)
	約 W197 × D197 × H1000 mm (最長時)
製品重量	約 964 g
回転角度	上下180°
首振り	手動式 (上下)
風量調節	弱風、中風、強風、自然風
主材料	アルミニウム / ABS樹脂
使用時間	約5 - 23時間 ※風量によって異なります。
バッテリー	リチウムイオン電池 3.7V 7200mAh
充電時間	約5.5時間で満充電 ※2Aで充電した場合です。状況によって異なります。
電源	DC 5V / 2A
付属品	USB充電ケーブル (約1.5m)、取扱説明書兼保証書

※本製品の仕様及びデザインは改善のため、予告なく変更することがあります。

## アフターサービス

(よくお読みください)

- 保証書の内容のご確認と保管について  
この製品には保証書がついています。保証書はお買い上げの販売店にて販売店名・お買い上げ日などの記入をご確認の上、内容をよくお読みのうえ大切に保管してください。
- 保証期間はお買い上げ日から1年です。  
保証期間中でも有料になることがありますので、保証書をよくお読みください。
- 保証期間後の修理を依頼されるとき  
お買い上げの販売店にご相談ください。修理によって機能が維持できる場合は、お客様のご要望により有料修理させていただきます。
- 扇風機の補修用性能部品の保有期間は製造打ち切り後5年間です。  
補修用性能部品とは、その製品の機能を維持するために必要な部品です。  
※充電電池は消耗品ですので、補修用性能部品の対象外です。
- ご使用中に普段と変わった状態になりましたら、ただちにご使用を中止して、お買い上げの販売店またはサポートセンターに点検・修理をご依頼ください。
- アフターサービスについてわからないことは…  
上記の内容についての詳細・贈答・転居の場合など、その他製品に関するお問い合わせ、ご質問がございましたら、お買い上げの販売店またはサポートセンターまでお問い合わせください。

商品の譲渡・リサイクル品については、保証適用を受けられない場合があります。ご注意ください。